

平成28事業年度

財 務 諸 表

自：平成28年4月 1日



至：平成29年3月31日


国立大学法人広島大学

目 次


貸借対照表	1
損益計算書	3
キャッシュ・フロー計算書	5
利益の処分（損失の処理）に関する書類	6
国立大学法人等業務実施コスト計算書	7
注記事項	8
附属明細書	別紙

	<hr/> <hr/>	
		<hr/>
	<hr/>	<hr/> <hr/>
	<hr/>	
		<hr/> <hr/> <hr/>









28 2 1

28 4 21

(1)

3 50
3 60
3 49
1 20
1 14
3 7

84

90

(2)

5

()

(1)

a

10 () 29 3 31 0 065

(2)

10 10 () 29 3 31 0 065
10 300

11

25,065,525,737
19,553,405,167
13,660,321,000
6,616,374,815
20,628,174,114
1,808,652,656

(1)

19,082,196,260
15,454,715,398
3,627,480,867

(2)

1,005,911,727

(3)

739,364,746

(4)

261,327,280
5,634,084,620

(1)

()

		4	102,000,000	
		3 52 39	2	

4

()

()

(2)

()

		()	398,000,000	
		3 52 39		

(1)

1,263,494,405
1,423,098,940
159,604,535

(2)

2,016,094
157,588,441

8,260,886,612

5,000,000,000
3,260,886,612

278,401,757
0
324,084,482

109,277,529

	29 2 22	222,480,000	30 3 30
	28 12 26	220,299,840	29 5 31

3 30

0.52% 2.13%

16 670 000

332 73

20 000 000

1 579 050

9 210 475

29 3 31

(4

75,864,083

1,015,026

77,366,757

154,245,866

(5

(6

(7

0.5

- 1.
- 2
- 3
- 4
- 5

A A O 3
A A 5

(2)

	15,555,070	9,677,640	-	6,792,652	-	18,440,058	
	1,759,915	171,769,006	-	171,380,327	-	2,148,594	
	5,259,380	7,351,171	-	7,250,072	-	5,360,479	
	206,127,109	7,067,318,943	-	7,072,710,231	-	200,735,821	
	310,588,858	4,216,960,244	-	4,237,883,868	-	289,665,234	

(3) 無償使用国有財産等の明細

区分	種別	所在地	面積(m ²)	構造	機会費用の 金額(円)	摘 要
土 地	宿舍敷地	東広島市八本松町	282.49	—	2,490	
	宿舍敷地	福山市引野町北4丁目	491.50	—	14,659	
	公有水面	竹原市港町5丁目 外	3,006.08	—	242,945	
	排水管理設敷地	東広島市西条町大字御菌宇 外	284.20	—	40,692	
	ガス導管等埋設敷地	東広島市鏡山北	71.70	—	7,006	
	ケーブル敷設敷地	東広島市西条中央七丁目 外	812.39	—	83,223	
	カーブミラー設置敷地	東広島市西条町大字下見 外	1.36	—	3,060	
	案内標識設置敷地	東広島市西条町大字御菌宇 外	4.82	—	10,190	
	給水管理設敷地	東広島市西条町大字下見	11.00	—	780	
	実験等使用敷地	東広島市西条町大字田口	6,523.53	—	4,348,572	
	教育実習棟敷地	庄原市東城町帝釈未渡	784.44	—	905,928	
	小計		12,273.51		5,659,545	
	建 物	ヘリポート内施設	広島市西区南観音新町四丁目	285.61	—	6,871,776
工具器具備品	備品		49個	—	76,288,595	
合 計					88,819,916	

(5)有価証券の明細

(5)-1 流動資産として計上された有価証券

(単位:円)

満期保有 目的債券	種類及び銘柄	取得価額	券面総額	貸借対照表計上額	当期損益に含ま れた評価差額	摘 要
	譲渡性預金	500,000,000	500,000,000	500,000,000	—	全1口座
	金銭の信託	1,000,000,000	1,000,000,000	1,000,000,000	—	全1口座

(5)-2 投資その他の資産として計上された有価証券

(単位:円)

満期保有 目的債券	種類及び銘柄	取得価額	券面総額	貸借対照表計上額	当期損益に含ま れた評価差額	摘 要
	利付国債(20年) 第159回	2,949,840,000	3,000,000,000	2,950,115,100	—	

平

平

平

平

平

平

平

平

平

平

平

平

平

平

(10)-1 引当金の明細

(単位:円)

区分	期首残高	当期増加額	当期減少額		期末残高	摘要
			目的使用	その他		
賞与引当金	388,695,261	368,868,061	388,695,261	-	368,868,061	

(10)-2 貸付金等 対 貸倒引当金 明細

単位 円

区 分	貸付金等 残高			貸倒引当金 残高			摘 要
	期首残高	当期増減額	期末残高	期首残高	当期増減額	期末残高	
未収附属病院収入							
一般債権	5,084,428,900	157,114,552	4,927,314,348	8,537,637	1,012,390	9,550,027	
貸倒懸念債権	16,029,605	546,668	15,482,937	11,956,982	1,344,362	10,612,620	
計	5,100,458,505	157,661,220	4,942,797,285	20,494,619	331,972	20,162,647	
他未収入金							
一般債権	667,126,268	122,338,015	789,464,283	-	-	-	
貸倒懸念債権	9,985,663	-	9,985,663	9,985,663	-	9,985,663	
計	677,111,931	122,338,015	799,449,946	9,985,663	-	9,985,663	

(注)一般債権 貸倒実績率 貸倒懸念債権 個別 回収可能性 勘案 回収不能見込額 計上

(10)-3 退職給付引当金の明細

(単位:円)

区 分	期首残高	当期増加額	当期減少額	期末残高	摘 要
退職給付債務合計額	203,005,216	154,245,866	17,788,916	339,462,166	
退職一時金に係る債務	203,005,216	154,245,866	17,788,916	339,462,166	
厚生年金基金に係る債務	-	-	-	-	
未認識過去勤務費用及び 未認識数理計算上の差異	-	-	-	-	
年金資産	-	-	-	-	
退職給付引当金	203,005,216	154,245,866	17,788,916	339,462,166	

(12) 保証債務の明細

区 分	期首残高		当期増加額		当期減少額		期末残高		保証料収益
	件数	金額(円)	件数	金額(円)	件数	金額(円)	件数	金額(円)	金額(円)
大学改革支援・学位授与機構債務負担金	1	7,665,711,220	-	-	-	1,049,336,405	1	6,616,374,815	-

(注) 国立大学法人法附則第12条第3項の規定に基づき、国立大学法人は、文部科学大臣が定めるところにより、独立行政法人大学改革支援・学位授与機構が承継した借入金債務を保証しています。

及

以

以

以

以

及

以

以

以

以

以

以

,
, (,

-	(-0 - 0 0	-0 - --	0	((-0 - , , ,	--
	(-0 - 0 0	-0 - --	0	((-0 - , , ,	--

, (-

	-	
	-- , - 0	-- , - 0
	00 - --0	00 - --0
産	- 0 0	- 0 0
	-0 - --	-0 - --

(17) 運営費交付金以外の国等からの財源措置の明細

(17)-1 施設費の明細

(単位:円)

区 分	当期交付額	左の会計処理内訳			摘要
		建設仮勘定 見返施設費	資本剰余金	その他	
国立大学法人施設整備費補助金					
(東広島)ライフライン再生(電気設備等)	127,008,000	-	121,760,765	5,247,235	
(霞)ライフライン再生(防災設備)	52,920,000	-	52,223,326	696,674	
(医病)基幹・環境整備(防災設備更新)	7,992,000	-	7,262,846	729,154	
大学改革支援・学位授与機構施設費交付事業					
営繕事業	72,000,000	-	-	72,000,000	
合 計	259,920,000	-	181,246,937	78,673,063	

(19) 開示すべきセグメント情報

(単位:円)

区 分	大学(病院,放射光科学研究センター,ナノデバイス・バイオ融合科学研究所,原爆放射線医学研究所,附属学校を除く)	病院	放射光科学研究センター	原爆放射線医学研究所	ナノデバイス・バイオ融合科学研究所	附属学校	小計	法人共通	合 計
業務費用									
業務費	33,386,455,255	33,679,950,603	410,051,814	864,150,425	325,875,233	2,566,572,899	71,233,056,229	-	71,233,056,229
教育経費	3,880,494,438	32,029,358	11,314,563	14,503,669	3,920,925	373,861,469	4,316,124,422	-	4,316,124,422
研究経費	3,258,747,606	417,869,752	284,638,458	410,206,381	152,221,489	9,358,459	4,533,042,145	-	4,533,042,145
診療経費	-	18,874,734,394	-	-	-	-	18,874,734,394	-	18,874,734,394
教育研究支援経費	1,067,419,416	-	-	-	-	-	1,067,419,416	-	1,067,419,416
受託研究費	1,883,820,117	216,707,053	-	84,706,240	50,453,033	-	2,235,686,443	-	2,235,686,443
共同研究費	639,879,907	6,707,426	1,363,000	15,568,884	20,928,733	-	684,447,950	-	684,447,950
受託事業費	358,583,161	53,361,613	-	5,447,335	8,135,000	15,163,693	440,690,802	-	440,690,802
人件費	22,297,510,610	14,078,541,007	112,735,793	333,717,916	90,216,053	2,168,189,278	39,080,910,657	-	39,080,910,657
一般管理費	1,101,331,630	175,157,495	1,206,030	5,883,453	1,032,824	7,350,258	1,291,961,690	-	1,291,961,690
財務費用	9,589,641	247,500,403	-	358,974	-	397,335	257,846,353	-	257,846,353
雑損	15,894,203	29,170,707	-	73,507	52,500	212,732	45,403,649	-	45,403,649
小 計	34,513,270,729	34,131,779,208	411,257,844	870,466,359	326,960,557	2,574,533,224	72,828,267,921	-	72,828,267,921
業務収益									
運営費交付金収益	19,086,718,177	3,626,265,152	114,229,948	448,031,444	83,919,608	1,874,858,568	25,234,022,897	-	25,234,022,897
学生納付金収益	8,646,431,391	-	-	-	-	191,303,200	8,837,734,591	-	8,837,734,591
附属病院収益	-	28,201,364,232	-	-	-	-	28,201,364,232	-	28,201,364,232
受託研究収益	2,237,520,833	287,913,071	-	109,551,760	59,786,542	-	2,694,772,206	-	2,694,772,206
共同研究収益	738,118,008	8,333,062	1,500,000	16,929,335	24,618,866	-	789,499,271	-	789,499,271
受託事業等収益	359,892,752	60,619,673	-	5,900,335	8,225,000	15,163,693	449,801,453	-	449,801,453
補助金等収益	1,443,962,448	289,327,000	-	9,632,992	-	-	1,742,922,440	-	1,742,922,440
寄附金収益	1,045,852,721	393,142,591	2,588,456	56,700,065	1,266,471	106,010,200	1,605,560,504	-	1,605,560,504
施設費収益	77,943,909	729,154	-	-	-	-	78,673,063	-	78,673,063
財務収益	-	-	-	-	-	-	-	6,111,730	6,111,730
雑益	1,178,150,526	149,418,915	8,211,752	24,949,535	11,390,882	765,438	1,372,887,048	-	1,372,887,048
その他の収益	1,459,732,806	962,379,629	96,759,592	147,434,437	12,157,783	42,175,032	2,720,639,279	-	2,720,639,279
小 計	36,274,323,571	33,979,492,479	223,289,748	819,129,903	201,365,152	2,230,276,131	73,727,876,984	6,111,730	73,733,988,714
業務損益	1,761,052,842	△ 152,286,729	△ 187,968,096	△ 51,336,456	△ 125,595,405	△ 344,257,093	899,609,063	6,111,730	905,720,793
土地	57,438,195,094	13,138,687,249	32,749,880	1,740,052,807	18,287,897	24,439,955,959	96,807,928,886	-	96,807,928,886
建物	31,634,016,602	21,851,403,905	391,835,498	676,420,314	332,960,840	1,278,481,241	56,165,118,400	-	56,165,118,400
構築物	1,673,670,606	775,732,921	57,425	1,491,694	3	284,086,774	2,735,039,423	-	2,735,039,423
その他	24,281,601,252	11,795,549,716	262,751,971	503,481,997	61,042,053	121,969,977	37,026,396,966	8,260,886,612	45,287,283,578
掃属資産	115,027,483,554	47,561,373,791	687,394,774	2,921,446,812	412,290,793	26,124,493,951	192,734,483,675	8,260,886,612	200,995,370,287

(注)①セグメントの区分方法

本学の業務に応じてセグメントを大学(病院,放射光科学研究センター,ナノデバイス・バイオ融合科学研究所,原爆放射線医学研究所,附属学校を除く),病院,放射光科学研究センター,ナノデバイス・バイオ融合科学研究所,原爆放射線医学研究所及び附属学校に区分し,各セグメントに配賦できない財務収益,現金及び預金については,法人共通セグメントの財務収益又はその他資産に計上しております。

②各セグメントにおける前中期目標期間繰越積立金取崩額,減価償却費,損益外減価償却相当額,損益外減損損失相当額,損益外利息費用相当額,損益外除売却差額相当額,引当外賞与増加見積額及び引当外退職給付増加見積額は以下のとおりとなっております。

③平成28事業年度よりナノデバイス・バイオ融合科学研究所セグメントを新たに追加しております。

区 分	大学(病院,放射光科学研究センター,ナノデバイス・バイオ融合科学研究所,原爆放射線医学研究所,附属学校を除く)	病院	放射光科学研究センター	原爆放射線医学研究所	ナノデバイス・バイオ融合科学研究所	附属学校	小計	法人共通	合 計
前中期目標期間繰越積立金取崩額	101,434,531	5,357,074	4,878,440	1,308,526	372,230	-	113,350,801	-	113,350,801
減価償却費	2,005,440,021	3,914,242,412	96,759,592	206,338,600	19,709,201	57,944,695	6,300,434,521	-	6,300,434,521
損益外減価償却相当額	2,065,127,947	74,184,771	59,096,359	37,423,370	26,758,085	133,833,880	2,396,424,412	-	2,396,424,412
損益外減損損失相当額	-	-	-	-	-	-	-	-	-
損益外利息費用相当額	2,330,148	16,071	-	△ 2,147,710	-	-	198,509	-	198,509
損益外除売却差額相当額	258,945	-	-	-	-	146,838	405,783	-	405,783
引当外賞与増加見積額	408,755,213	△ 331,917,595	△ 1,873,878	△ 8,987,351	4,752,584	△ 41,231,193	29,497,780	-	29,497,780
引当外退職給付増加見積額	△ 243,292,721	54,019,480	5,768,833	5,670,558	82,692,388	9,462,818	△ 85,678,644	-	△ 85,678,644

(20)寄附金の明細

区 分	当期受入額(円)	件数(件)	摘 要
大学(病院, 全国共同利用施設, 附属学校を除く)	1,286,219,118	5,579	うち156件285,809,548円が現物寄附
病院	551,022,053	734	うち18件18,157,240円が現物寄附
その他	253,641,151	122	うち13件20,117,694円が現物寄附
合 計	2,090,882,322	6,435	

(21)受託研究の明細

(単位:円)

委託者	経費の別	期首残高	当期受入額	受託研究収益	期末残高
	直接経費	-	289,257,373	289,257,373	-
	間接経費	-	47,621,882	47,621,882	-
	直接経費	-	45,834,284	45,834,284	-
	間接経費	-	445,163	445,163	-
	直接経費				

齡

負		

及		

