

NEWS RELEASE

リ に で ト に



に

リ
リ

に で に

リ に に お

に リ お リ に

に

_____ r ka e kf
ka s fk k sk

kar a k hk k fk

1 1
1

_____ kf k e v 1 1
_____ e 1

リ み リ リで
に に に で え に
え で 1 リ リ
リ に ト え に で リ に
に ま ま に ト え に で リ に

に

に 1 で に
k hk

図1

プロポフォール
投与前 投与2分後

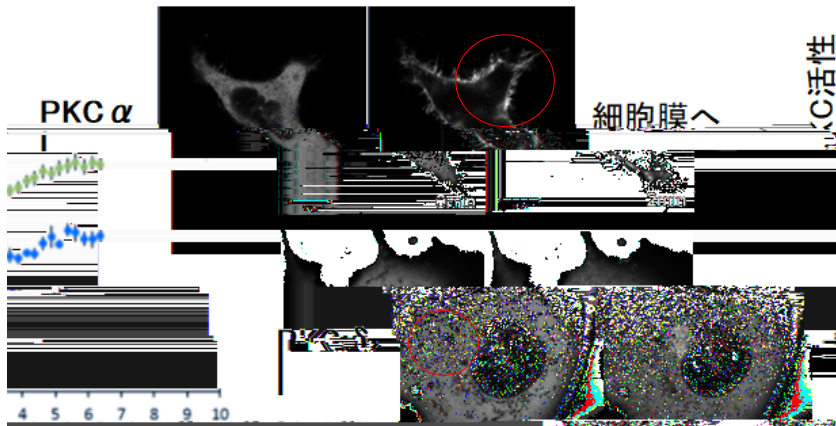


図2

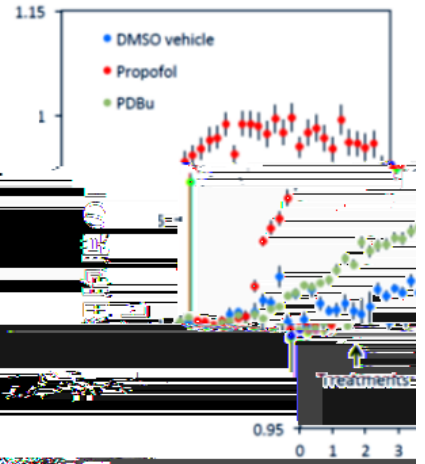


図4


プロポフォール
投与前 投与2分後



凝集体形成

図3

プロポフォール
投与前 投与2分後



細胞質内のタンパク質が核内に移動する。

| | | | | | | | |
|---|---|---|---|---|----|----|-----|
| | | 4 | 1 | | | | |
| B | f | k | h | f | ef | ef | r g |

