

第3章 総合科学研究科における教育活動

3-1-1

		6	6 7 7
	4	7	8 9 9
	10	7	8 9 9
	4	1	2 2
	4	11	
	10	4 5	

	4	7	8 9 9
	10	7	8 9 9
	4	1	2 2
	4	11	
	10	4 5	

3-1-2

27	5	41	1
	7	13	1
	12	18	2
28	5	21	1
	7	20	1
	12	19	2
29	5	29	1
	7	11	1
	12	18	2

3-1-3

27	5 23		160 40
28	5 14		120 40
	10 11		200 50
	10 12		150 40
	10 13		120 40
	3 14		60 10
	3 15		40 3
	3 16		20 20
29	5 27		100 40
	6 10		/
	11 28		180 30
	11 29		150 40
	11 30		150 60
	3 5		30 2
	3 6		60 10
	3 7		40 3

				27	28	29
	30			48 (10)	51 (8)	48 (7)
				38 (8)	42 (6)	42 (7)
				37 (8)	38 (6)	42 (7)
	30			38 (0)	22 (0)	30 (0)
				37 (0)	20 (0)	27 (0)
				35 (0)	17 (0)	23 (0)
				5 (2)	4 (1)	2 (0)
				2 (1)	3 (1)	0 (0)
				2 (1)	3 (1)	0 (0)
				2 (0)	3 (1)	0 (0)
				2 (0)	3 (1)	0 (0)
				2 (0)	2 (1)	0 (0)
				0 (0)	4 (0)	10 (2)
				0 (0)	2 (0)	10 (2)
				0 (0)	2 (0)	9 (2)
				5 (5)	3 (1)	1 (0)
				1 (1)	3 (1)	0 (0)
				1 (1)	2 (1)	0 (0)
	60			98 (17)	87 (11)	91 (9)
				80 (10)	73 (9)	79 (9)
			77 (10)	64 (9)	74 (9)	
%			128.3	106.7	123.3	

				27	28	29
	20			19 (6)	11 (4)	5 (1)
				15 (5)	9 (3)	4 (1)
				15 (5)	9 (3)	4 (1)
				7 (0)	5 (4)	10 (3)
				7 (0)	5 (4)	9 (3)
				6 (0)	5 (4)	9 (3)
				2 (1)	1 (0)	1 (1)
				2 (1)	1 (0)	0 (0)
				2 (1)	1 (0)	0 (0)
				4 (4)	2 (2)	0 (0)
				4 (4)	2 (2)	0 (0)
				4 (4)	2 (2)	0 (0)
				2 (2)	3 (2)	1 (1)
				2 (2)	3 (2)	1 (1)
				2 (2)	3 (2)	1 (1)
	20			34 (13)	22 (12)	17 (6)
				30 (12)	20 (11)	14 (5)
				29 (12)	20 (11)	14 (5)
	%			145.0	100.0	70.0

「知識基盤社会」*

「知識基盤社会」*

1

3

5

1

2

(1)

(2)

21 「知識基盤社会」*

2

2

(1)

(2)

21 「知識基盤社会」*

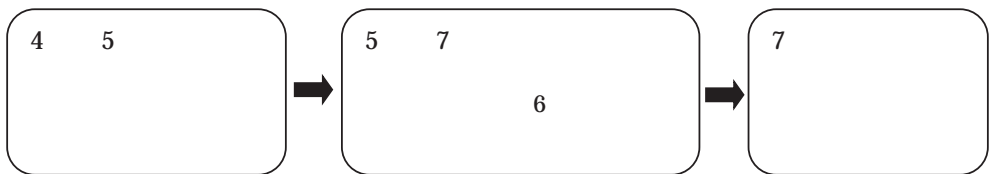
*

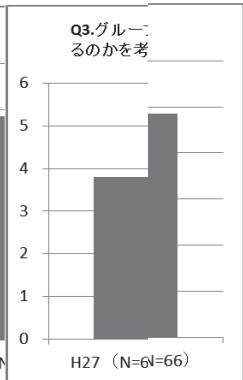
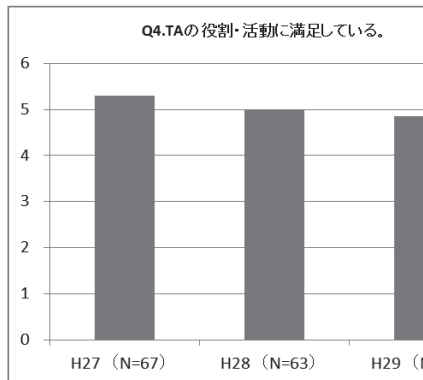
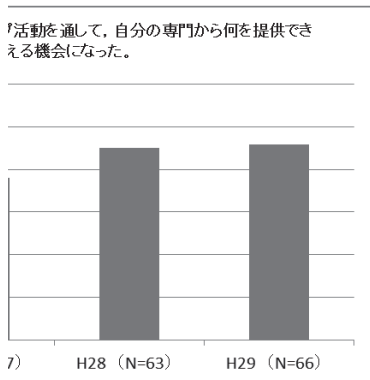
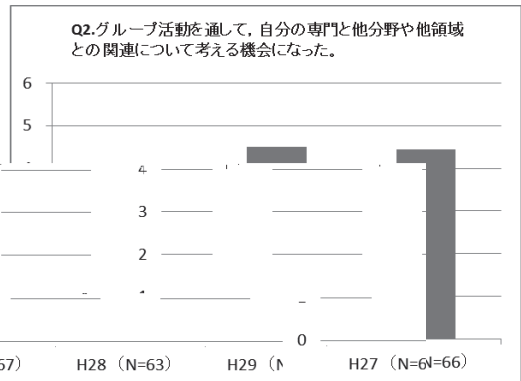
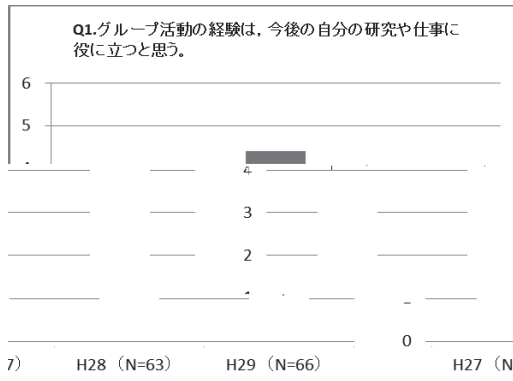
21

知識基盤社会 (knowledge-based society)

1

3






—

		” ”	
			/
		SNS	twitter weibo
			“ ”

		SNS
		100
		Creation from the A-Bombing
		2020



--	--	--	--	--

		27		28		29						
	5	1	0	6	7	1	0	8	1	1	0	2
	4	2	1	7	7	3	4	14	6	1	4	11
	8	5	0	13	3	3	0	6	5	4	0	9
	4	1	1	6	4	0	1	5	4	1	0	5
	11	0	0	11	8	0	0	8	10	0	1	11
	3	0	0	3	3	1	1	5	1	2	0	3
	1	0	0	1	7	0	0	7	8	1	0	9
	2	0	0	2	1	0	0	1	2	0	0	2
	6	0	0	6	8	0	1	9	10	0	0	10
	6	3	1	10	3	0	1	4	2	2	1	5
	3	3	0	6	4	2	0	6	6	0	2	8
	1	0	0	1	1	1	0	2	1	0	0	1
	2	0	0	2	4	1	1	6	5	1	0	6
	0	0	0	0	1	0	0	1	1	0	0	1
	2	1	0	3	4	0	0	4	2	0	0	2
	0	0	0	0	0	0	0	0	2	0	0	2
	0	0	0	0	0	1	0	1	0	0	1	1
	0	0	0	0	0	0	0	0	1	0	0	1
	0	0	0	0	0	0	0	0	0	0	0	0
	0	0	0	0	0	0	0	0	0	0	0	0
	58	16	3	77	65	13	9	87	67	13	9	89

区分 年度	大学院学生						外国人研究生			特別聴講学生 特別研究学生			計
	M			D			国費	政府	私費	国費	政府	私費	
平成27年度			62										125
平成28年度						21			24				124
平成29年度	2					22					2		

(グローバルキャリアデザインセンターが毎年5月1日現在で公表しているデータに基づき作成したもの)

修了年度	修了者数 注1)	就職				進学				その他	修了者全体に対する 希望割合 注2)	
		希望者	決定者	就職率		希望者	決定者	進学率			就職希望	進学希望
				対希望者	対修了者			対希望者	対修了者			
平成27年度	58	32	29					17.2%			55.2%	17.2%
平成28年度				81.1%	66.2%			7.7%	7		81.5%	7.7%
平成29年度	67			90.7%	58.2%						64.2%	

注1)年度内9月修了者を含む。

注2)希望届の未提出者あり。

